



ТЕРРИТОРИАЛЬНЫЙ ОРГАН
ФЕДЕРАЛЬНОЙ СЛУЖБЫ
ГОСУДАРСТВЕННОЙ СТАТИСТИКИ
ПО КЕМЕРОВСКОЙ ОБЛАСТИ –
КУЗБАССУ

СТРОИТЕЛЬНАЯ ДЕЯТЕЛЬНОСТЬ

За I квартал 2024 года

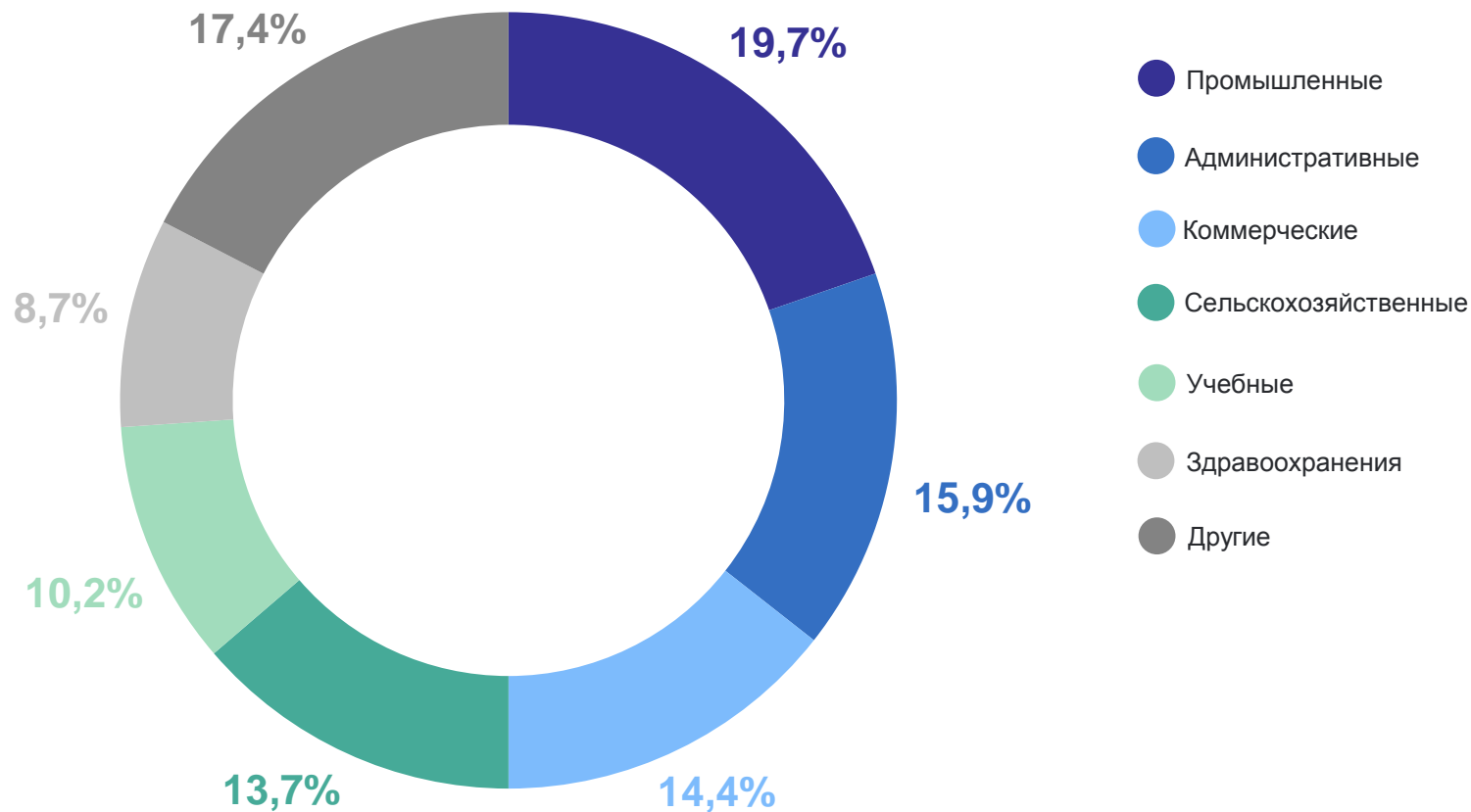
СОДЕРЖАНИЕ

Ввод в эксплуатацию зданий	3
Жилищное строительство	4
Ввод объектов социально-культурной сферы	8
Работы, выполненные по виду деятельности «Строительство»	9
Индексы цен на отдельные виды продукции, приобретенной строительными организациями	12
Производство отдельных видов продукции для строительства	13
Динамика средней начисленной заработной платы по виду экономической деятельности «Строительство»	14

ВВОД В ЭКСПЛУАТАЦИЮ ЗДАНИЙ

КЕМЕРОВОСТАТ

Структура введённых нежилых зданий



1 224

жилых и нежилых зданий
введено в действие
общей площадью

245,6 тыс. м²

ДИНАМИКА ВВОДА В ДЕЙСТВИЕ ЖИЛЫХ ДОМОВ

тысяч квадратных метров общей площади

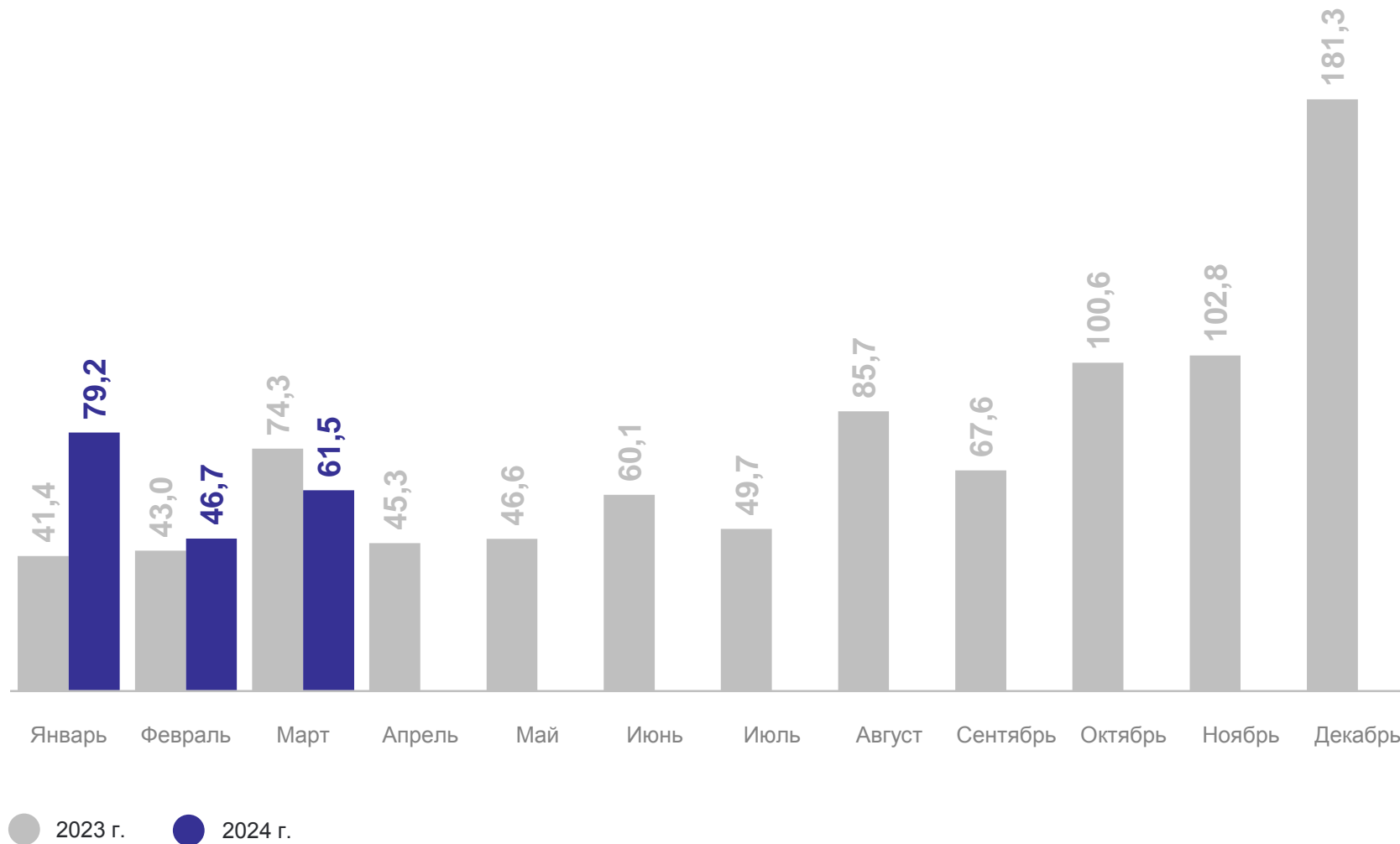
КЕМЕРОВОСТАТ

I квартал 2024 г.

187,5

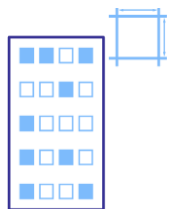
к I кварталу 2023 г.

118,2%



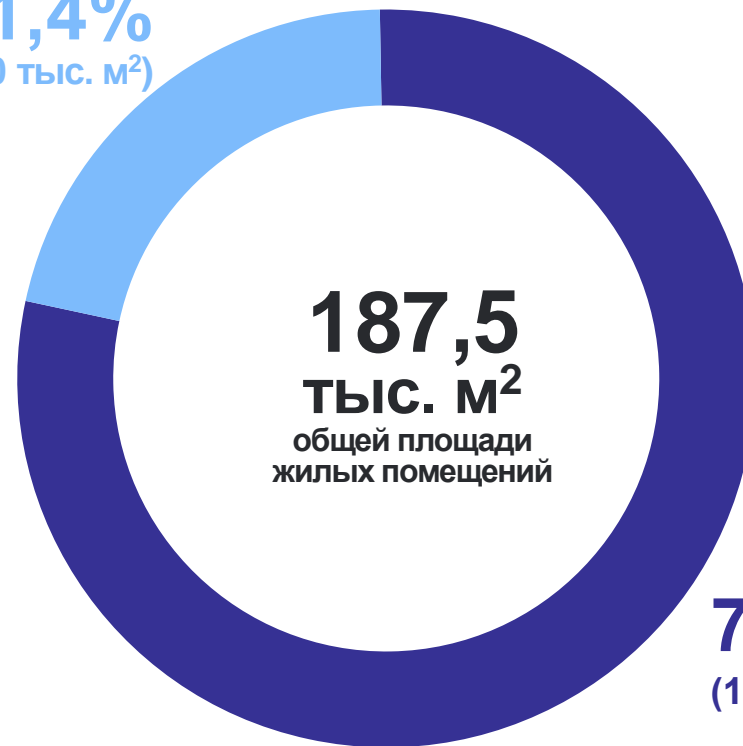


1 172
квартиры



765
квартир

21,4%
(40,0 тыс. м²)

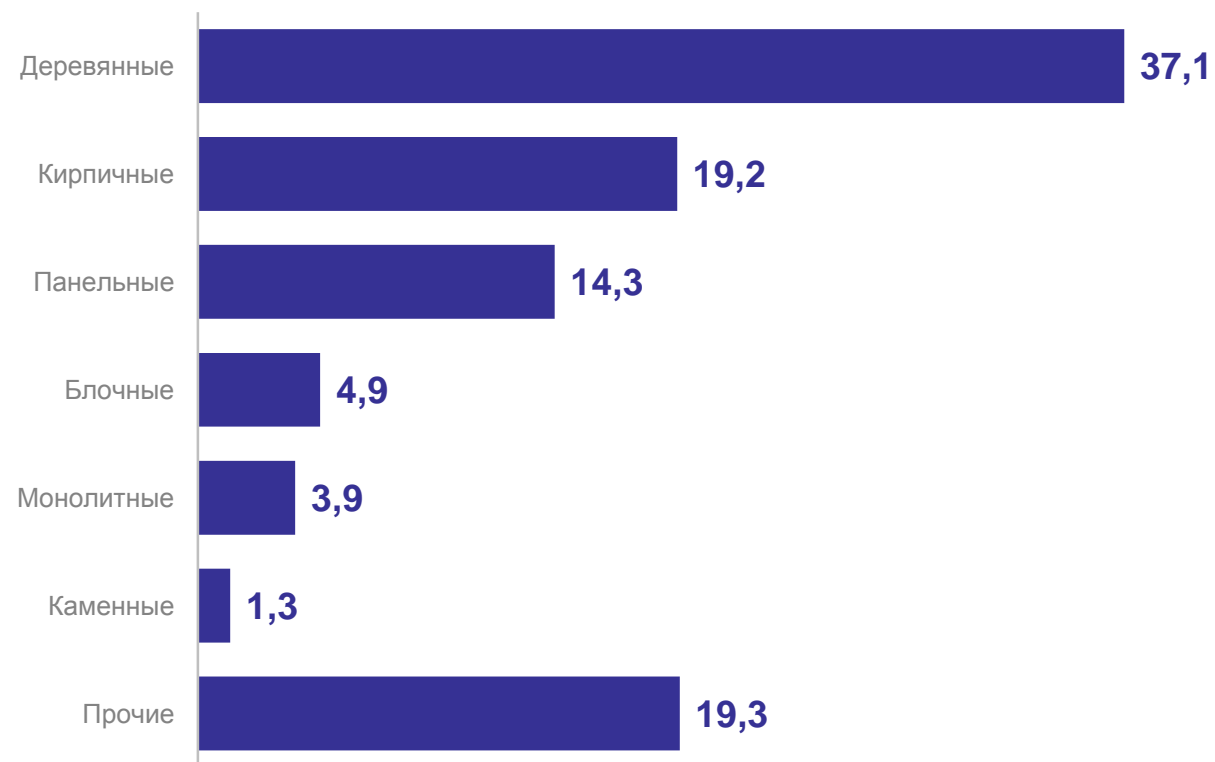


78,6%
(147,5 тыс. м²)

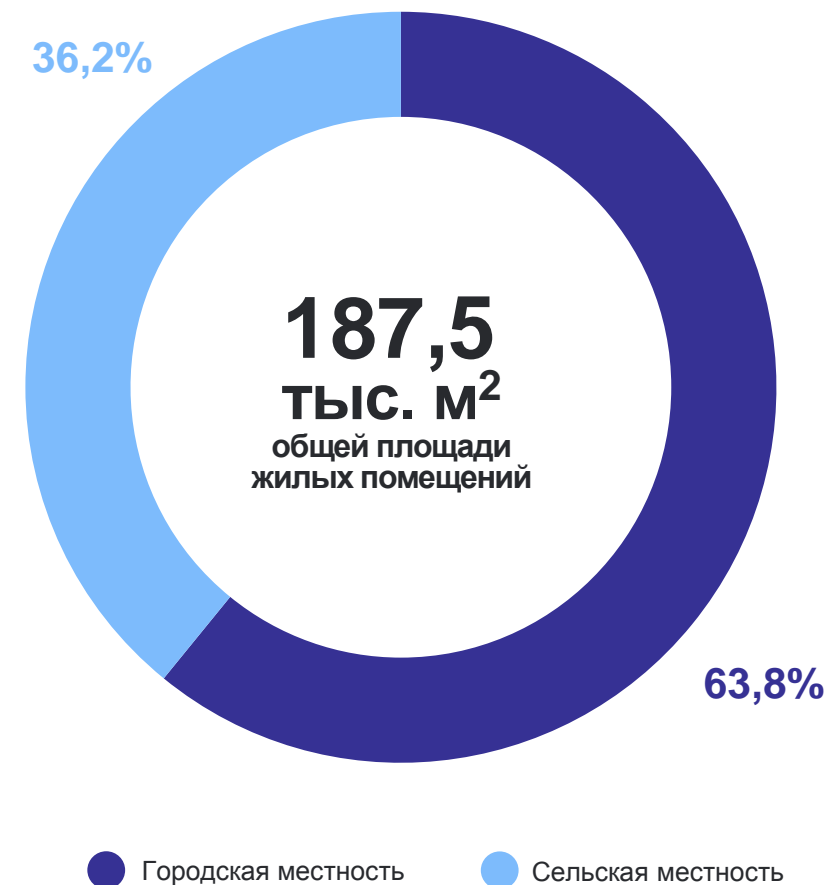
● Построено населением

● Построено юридическими лицами

Распределение введённых жилых домов по материалам стен в % к общей площади



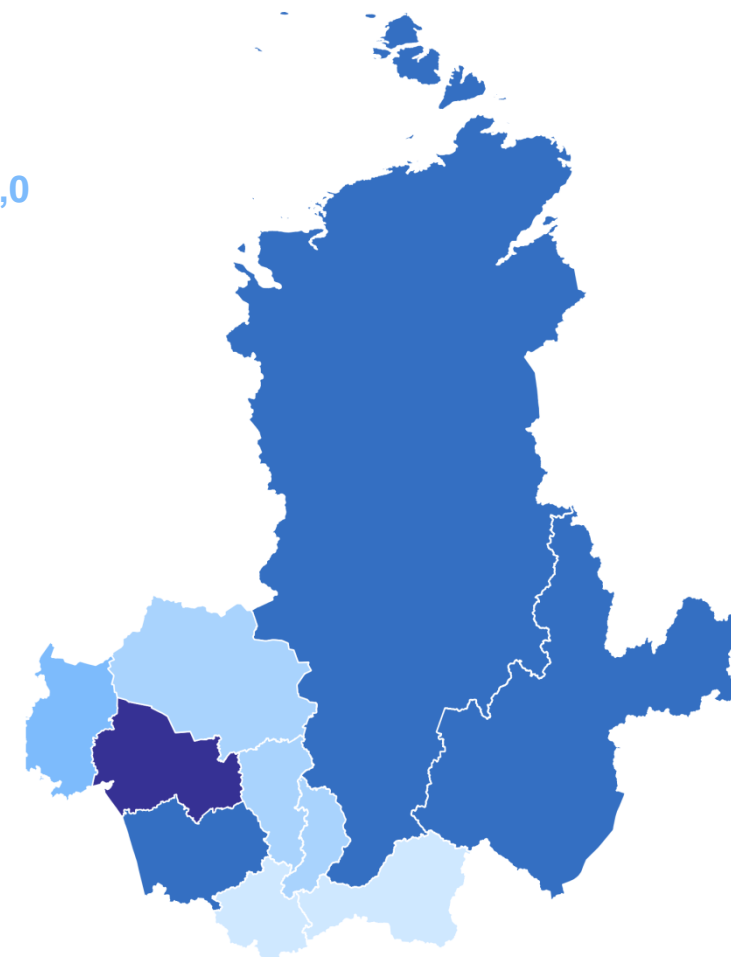
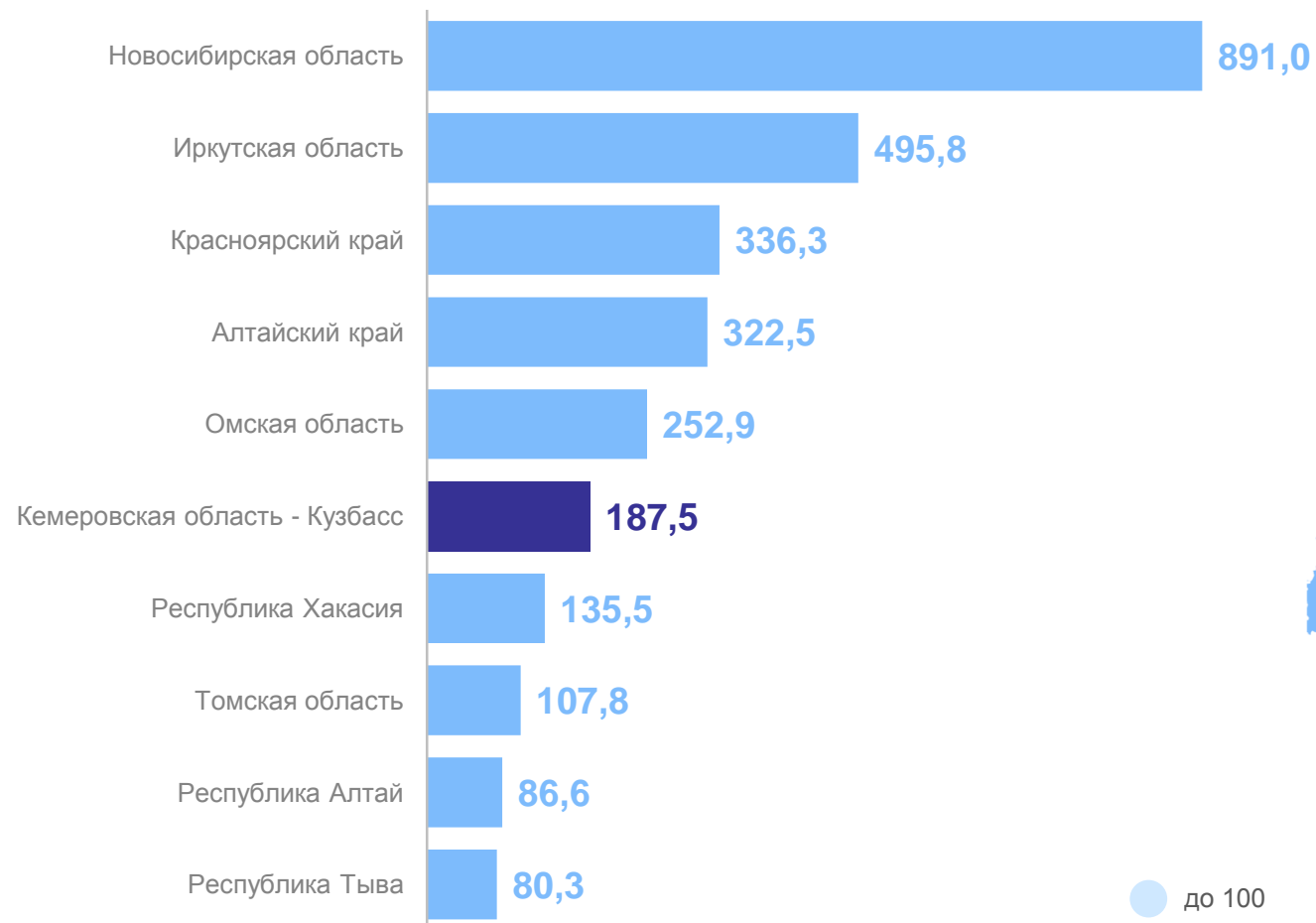
Распределение общей площади по типу местности



СТРОИТЕЛЬСТВО ЖИЛЫХ ДОМОВ ПО СИБИРСКОМУ ФЕДЕРАЛЬНОМУ ОКРУГУ

КЕМЕРОВОСТАТ

тысяч квадратных метров общей площади жилых помещений



ВВОД ОБЪЕКТОВ СОЦИАЛЬНО-КУЛЬТУРНОЙ СФЕРЫ

КЕМЕРОВОСТАТ

Дошкольные образовательные организации, мест

190

Спортивные залы, м²

336

Тепловые сети, км

0,1

Амбулаторно-поликлинические организации, посещений в смену

292

Спортивные сооружения с искусственным льдом, единиц

1

Газовые сети, км

69,1

Культовые сооружения, единиц

1

Гостиницы, мест

8

ОБЪЁМ РАБОТ, ВЫПОЛНЕННЫХ ПО ВИДУ ДЕЯТЕЛЬНОСТИ «СТРОИТЕЛЬСТВО»*

млрд рублей

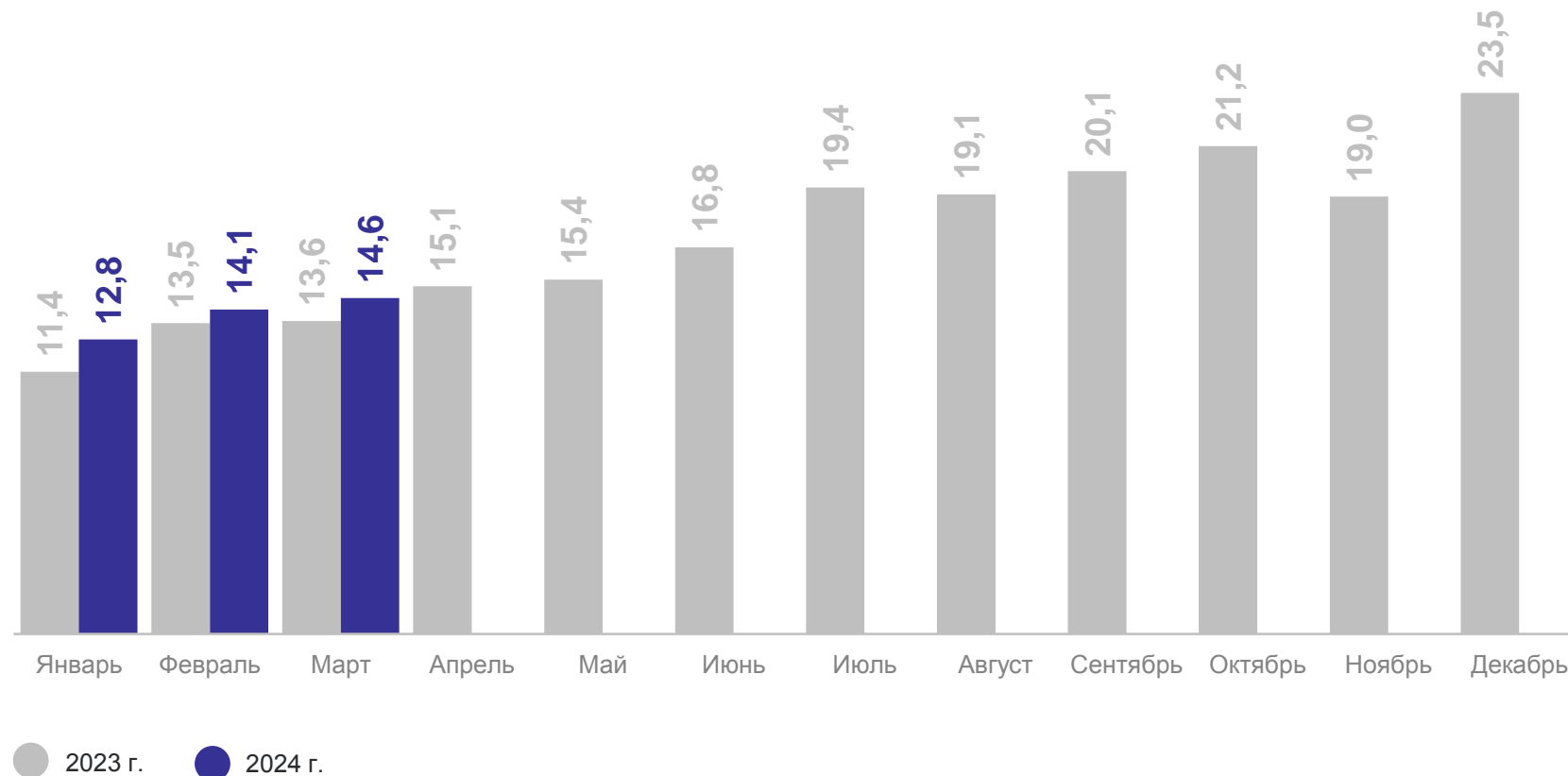
КЕМЕРОВОСТАТ

I квартал 2024 г.

41,4

к I кварталу 2023 г.**

95,1%



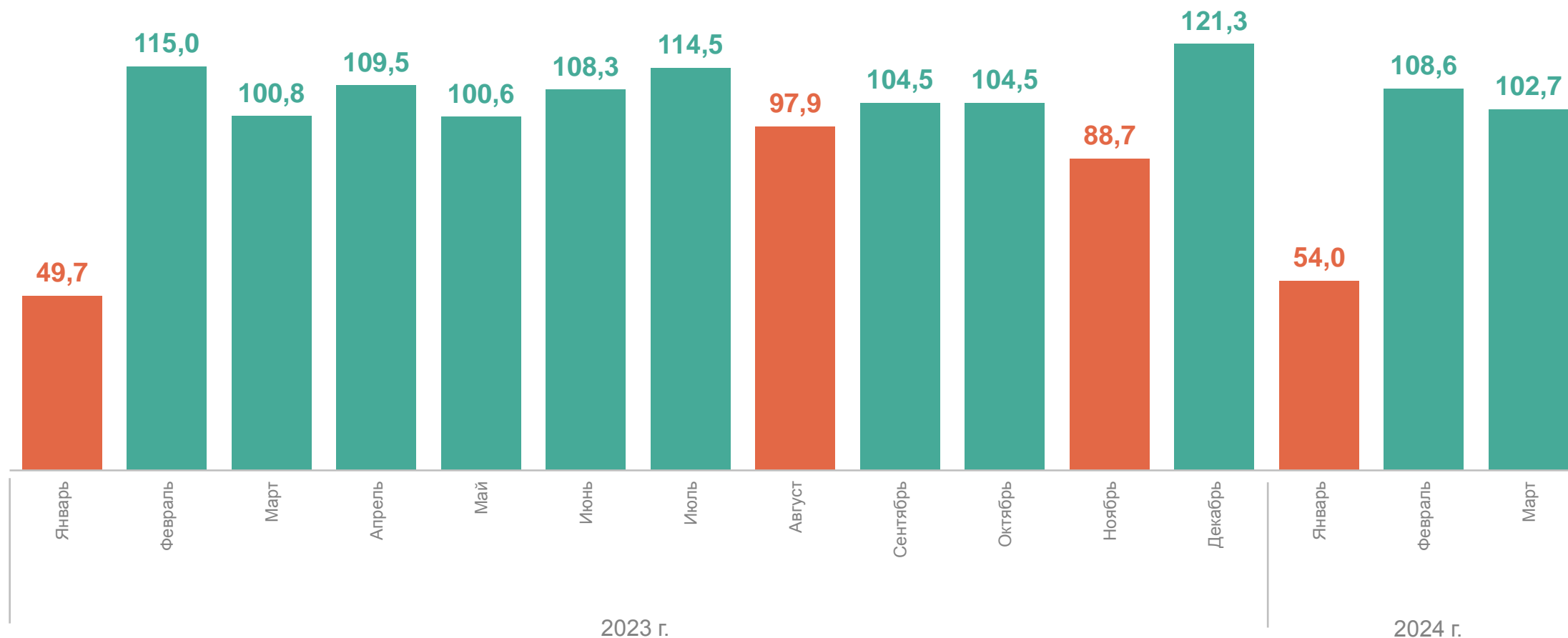
* Предварительные данные

** В сопоставимых ценах

ОБЪЁМ РАБОТ, ВЫПОЛНЕННЫХ ПО ВИДУ ДЕЯТЕЛЬНОСТИ «СТРОИТЕЛЬСТВО»

КЕМЕРОВОСТАТ

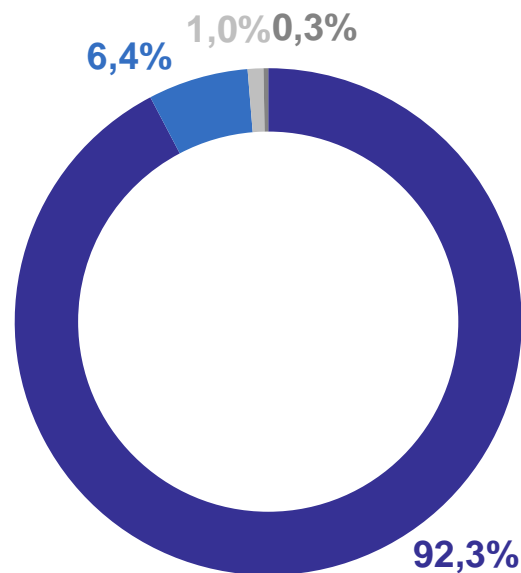
в % к предыдущему месяцу*



* В сопоставимых ценах

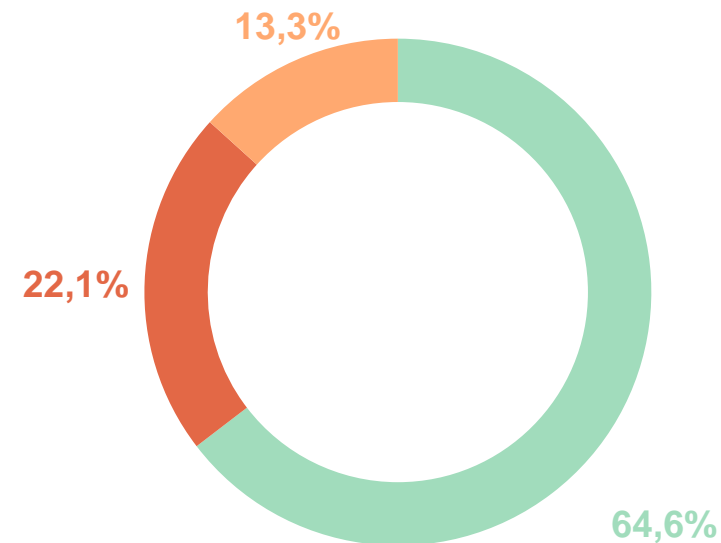
РАБОТЫ, ВЫПОЛНЕННЫЕ ПО ВИДУ ДЕЯТЕЛЬНОСТИ «СТРОИТЕЛЬСТВО»

Структура объёма строительно-монтажных работ, выполненных хозяйственным способом



- Добыча полезных ископаемых
- Обработывающие производства
- Обеспечение электрической энергией, газом и паром; кондиционирование воздуха
- Прочие виды экономической деятельности

Структура работ, выполненных организациями собственными силами по договорам строительного подряда

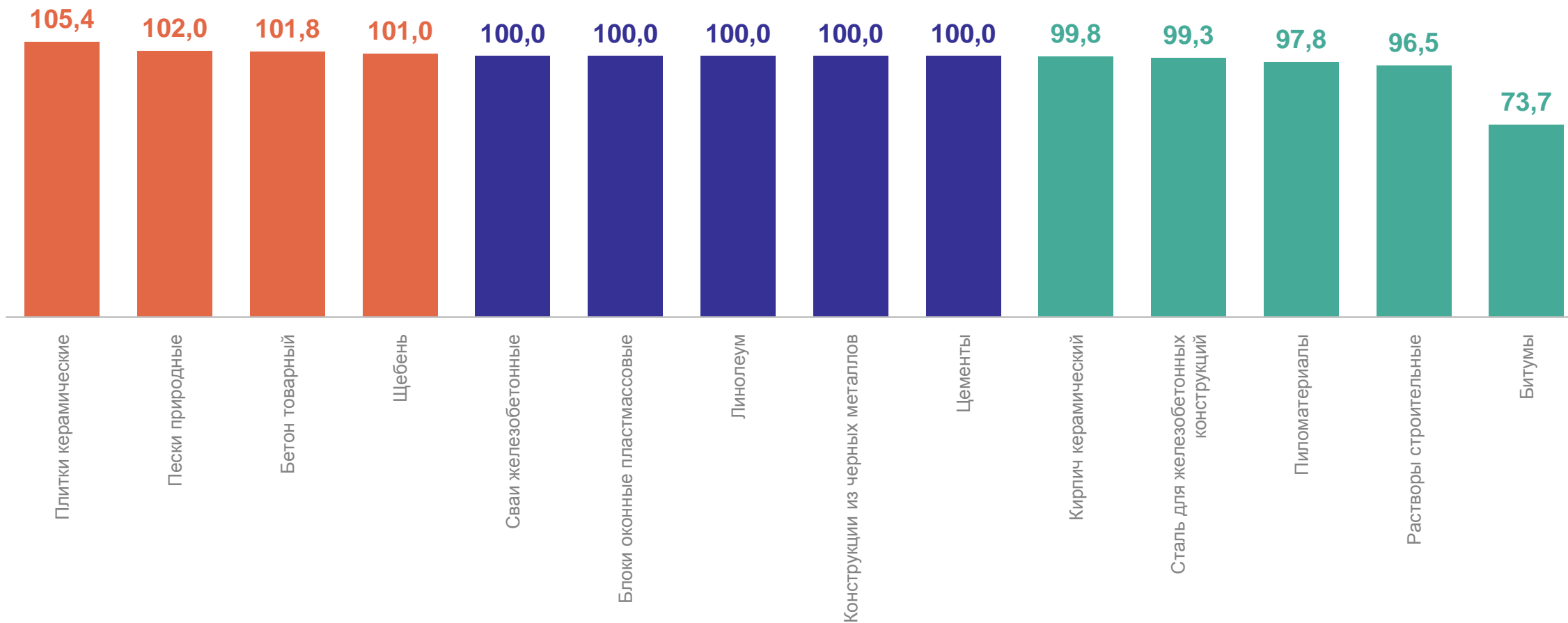


- Работы строительные специализированные
- Строительство инженерных сооружений
- Строительство зданий

ИНДЕКСЫ ЦЕН НА ОТДЕЛЬНЫЕ ВИДЫ ПРОДУКЦИИ, ПРИБРЕТЕННОЙ СТРОИТЕЛЬНЫМИ ОРГАНИЗАЦИЯМИ

в % к предыдущему месяцу

КЕМЕРОВОСТАТ



ПРОИЗВОДСТВО ОТДЕЛЬНЫХ ВИДОВ ПРОДУКЦИИ ДЛЯ СТРОИТЕЛЬСТВА

КЕМЕРОВОСТАТ

Гранулы, крошка и порошок;
галька, гравий, тыс. м³

2 136,7

Стеклопакеты, тыс.м²

23,1

Бетон, готовый для заливки
(товарный бетон), тыс. м³

60,3

Блоки и прочие изделия сборные
строительные
для зданий и сооружений из цемента
бетона или искусственного камня, тыс. м³

50,5

Материалы и изделия минеральные
теплоизоляционные, тыс. м³

388,9

Конструкции и детали конструкций
из чёрных металлов, тыс. тонн

50,9

Блоки дверные пластмассовые
и пороги для них, м²

6 847,6

Растворы строительные, тыс. м³

3,9

ДИНАМИКА СРЕДНЕЙ НАЧИСЛЕННОЙ ЗАРАБОТНОЙ ПЛАТЫ ПО ВИДУ ЭКОНОМИЧЕСКОЙ ДЕЯТЕЛЬНОСТИ «СТРОИТЕЛЬСТВО»

КЕМЕРОВОСТАТ

январь – февраль 2024 г.

78 644

к средней по области

112,8%

